

MAP FUND MANAGEMENT

SUSTAINABLE GLOBAL BONDS (EUR)

Fin octobre 2015

Profil de gestion

Classe d'actifs : obligations globales
BM : 50% Citi WorldBIG TR, 50% Citi WorldBIG EUR TR - devises: 85% EUR
Monnaie de référence : EUR
Note de crédit minimale : «Investment Grade» (BBB-)
Style de gestion : traditionnel, actif, fondamental
Type de placement : durable, intégrant les critères ESG
Nombre de positions : 53 lignes directes
Approche : top down et bottom up
Duration : min. 2 ans – max. 10 ans
Monnaies étrangères : min. 0% - max. 30%
VNI 31.10.2015 : EUR 102.55
Code ISIN / Telekurs : classe S : LU1121107475 / 25648531
 classe I : LU1121107558 / 25648534
Souscription / Rachat : J+3 / J+5
Investissement minimal : EUR 10'000 (S) / EUR 100'000 (I)
Distribution des dividendes : capitalisation
Classes : S, Z, I
Commission de gestion / TER (p.a.) : S: 0.8% / 1.0%; I: 0.4% / 0.6%
Domicile : Luxembourg
Enregistrement : Suisse, Luxembourg, France
Représentant / correspondant : Carnegie Fund Services / BNP Paribas
Forme juridique : SICAV - UCITS - fonds ouvert
Initiateur et gérant : 1875 FINANCE, Suisse - régulé par la FINMA
Banque dépositaire : Pictet & Cie (Europe) S.A.
Administrateur et agent de transfert : FundPartner Solutions (Europe) S.A.
Auditeur : Ernst & Young, Luxembourg
Date de lancement du fonds : 15 Décembre 2014

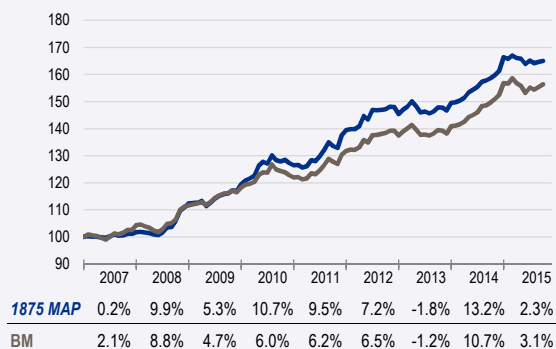
Allocation benchmark et tactique

Marchés	BM	Marges		1875 MAP	
		Min.	Max.	nov.15	oct.15
Court terme	0%	0%	70%	2%	7%
EUR	50%	20%	70%	46%	44%
Duration EUR	6	2	8	5	5
USD	35%	10%	50%	36%	34%
Duration USD	6	2	8	6	5
CHF	0%	0%	5%	2%	2%
Duration CHF	5	2	8	7	6
GBP	4%	0%	10%	4%	4%
Duration GBP	10	2	10	10	10
JPY	9%	0%	20%	4%	4%
Duration JPY	9	2	10	4	4
Divers	3%	0%	20%	6%	5%
Duration divers	6	2	8	6	6

Devises ¹	BM	Marges		1875 MAP	
		Min.	Max.	nov.15	oct.15
EUR	85%	70%	100%	97%	94%
ME	15%	0%	30%	3%	6%

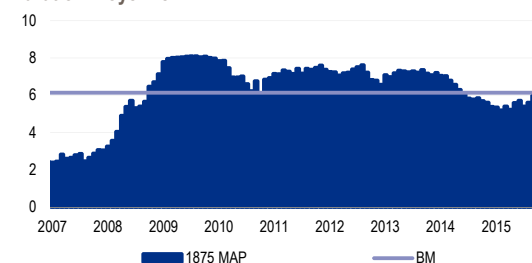
¹ après couverture

Performances en %



Performances pro forma jusqu'à fin décembre 2014

Duration moyenne



Statistiques

	1875 MAP	BM
Rendement annuel (2006-2014)*	6.67%	5.42%
Rendement 2015	2.27%	3.11%
Rendement octobre 2015	0.23%	0.69%
Baisse mensuelle max.*	-1.72%	-1.70%
Volatilité*	3.65%	3.45%
Tracking-error*	1.19%	-
Ratio de Sharpe* ¹	1.24	1.11
Ratio de Sortino* ¹	3.25	2.63

¹ taux hors risque moyen (%) : 1.36

* statistiques pro forma

Stratégie de placement

Privilégier l'obtention de revenus réguliers tout en donnant une attention particulière à la préservation du capital en période de hausse des rendements et de l'euro.

Philosophie et processus d'investissement

Offrir une gestion durable générant un rendement supérieur au marché obligataire domestique à travers une diversification internationale accrue sans augmenter les risques encourus grâce à une gestion dynamique des taux d'intérêt, des catégories de débiteur et des changes (1875 MAP).

Politique d'investissement

Au mois d'octobre, les marchés obligataires ont connu des influences contradictoires, profitant des pressions déflationnistes et de statistiques contrastées tout en pâtissant d'une moindre aversion au risque. Les commentaires des banquiers centraux ont été déterminants pour les obligations gouvernementales des pays développés. Tandis que les titres d'Etat en USD (-0.4%), en GBP (-1.0%) et en CAD (-0.5%) corrigeaient, les déclarations de Mario Draghi sur un éventuel assouplissement supplémentaire ont favorisé ceux en EUR (+0.9%), et le ton accommodant de la BNS et de la BoJ profitait aux instruments en CHF et JPY. Les obligations émergentes ont quant à elles bénéficié de l'apaisement des craintes sur la croissance chinoise (+1.74%). Les primes de risque de crédit se sont resserrées à la suite de la réduction du risque systémique. Sur le marché des changes, l'USD a continué de s'apprécier vis-à-vis de l'EUR et du CHF tout en se dépréciant face au GBP, en raison principalement des anticipations de politique monétaire.

Le fonds s'est apprécié de 0.23% contre 0.69% pour son benchmark, sous-performance principalement due à la sous-pondération des obligations en EUR et en JPY.

1875 MAP surpondère sélectivement les obligations malgré leur surévaluation, et garde une duration moyenne conforme à l'allocation stratégique. La faiblesse de la croissance nominale et la période déflationniste en font une alternative attrayante aux placements monétaires. Sont ainsi surpondérés les titres en CHF en raison du maintien de pressions déflationnistes, ceux en AUD et dans une moindre mesure en GBP suite à la détérioration des perspectives de croissance. Le modèle est neutre sur les actifs en USD et CAD. Il réduit la sous-pondération de ceux en EUR grâce à la politique monétaire européenne. Les instruments en JPY restent quant à eux sensiblement sous-exposés en raison de leur valorisation excessive. Les emprunts émis par les entreprises US sont toujours sous-pondérés mais augmentent suite à une valorisation plus attractive. Au contraire en Europe ces emprunts sont surpondérés grâce à l'amélioration des perspectives bénéficiaires et au faible endettement des sociétés. L'exposition devise reste fortement surpondérée en EUR vis-à-vis de l'USD en raison de la surévaluation renforcée de ce dernier.

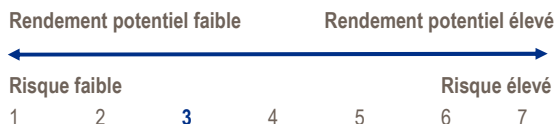
Objectifs de gestion

Financiers : surperformer le benchmark sur un horizon d'investissement de deux ans, afin d'offrir une performance (return) excédentaire et un rendement facial (yield) complémentaire au marché obligataire domestique.

Economiques : allouer de façon optimale le capital en intégrant les critères ESG pour la sélection des débiteurs.

Profil de risque

Distribution constante et asymétrique des rendements : réduction de l'exposition aux marchés en période de risques accrus



Information juridique importante

Cette publication est destinée à des fins d'information seulement et ne doit pas être interprétée comme une offre, une recommandation ou une sollicitation à la vente, l'achat ou l'engagement dans toute autre transaction. En outre, en offrant des informations, produits ou services par l'intermédiaire de cette publication, aucune sollicitation n'est faite d'utiliser ces informations, produits ou services dans les pays où la fourniture de ces informations, produits ou services est interdite par la loi ou la réglementation. Le présent matériel est fourni sans aucune garantie, expresse ou implicite, et en excluant toute responsabilité pour les dommages directs ou indirects résultant de l'utilisation de ces informations.

Les informations contenues dans la présente publication ont été préparées par 1875 FINANCE SA, sur la base des informations publiques disponibles, des données développées en interne et d'autres sources considérées comme fiables. Cette publication a un but informatif uniquement et ne doit pas être considérée comme une recommandation d'investissement ou comme des conseils juridiques, fiscaux ou d'investissement personnalisés. Ces informations sont sujettes à modification sans préavis. Des précautions raisonnables ont été prises pour s'assurer que les matériaux soient exacts et que les opinions exprimées soient justes et raisonnables. Toutes les opinions et estimations constituent notre jugement à la date de publication et ne constituent pas des conseils en placement généraux ou spécifiques.

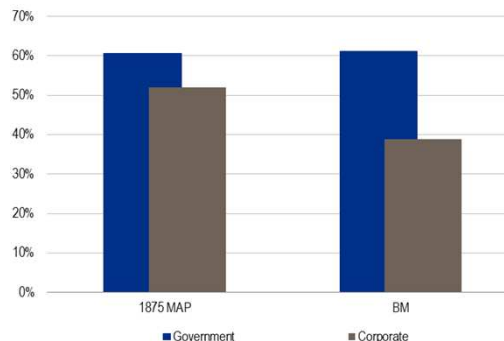
Sources de performance (par ordre d'importance)

90%

- Allocation des marchés
- Allocation des durations
- Exposition sur les devises
- Pondération des catégories de débiteur

10%

- Sélection des titres
- « Yield enhancement »



Glossaire

1875 MAP	Market Allocation Process: allocation tactique définie par le processus 1875 FINANCE
APT	Logiciel d'optimisation et de mesure du risque de portefeuille développé par Sungard
BM	Benchmark
Citigroup WorldBIG	Citigroup World Broad Investment Grade Bond index
ME	Monnaies étrangères
PRI	Principles for Responsible Investments

A propos de 1875 FINANCE

1875 FINANCE se positionne à la fois comme une compagnie innovante et un gardien de la tradition financière genevoise, construisant sa différence sur trois métiers, la gestion institutionnelle, la gestion privée et le multi Family Office. Signataire des PRI, 1875 FINANCE offre une gestion durable performante, intégrant pour l'ensemble des classes d'actifs les critères environnementaux, sociaux et de gouvernance (ESG). En utilisant un modèle propriétaire unique, 1875 MAP, dédié à la gestion dynamique des allocations tactiques, et en s'appuyant pour la sélection des titres sur l'analyse de partenaires de référence, pionnier et acteur clé de l'investissement durable, 1875 FINANCE propose aux institutions de prévoyance à la fois des services de gestion balancée et superposée (overlay), mais aussi spécialisés sur les actions et les obligations mondiales.



1875 FINANCE

Rue du 31-Décembre 40 – CH-1207 Genève
T +41 22 595 18 75 – mapfund@1875.ch

www.1875.ch

Les investissements dans les classes d'actifs mentionnés dans ce document peuvent ne pas convenir à tous les destinataires. La performance passée n'est pas une garantie ou une indication des résultats futurs. Le prix, la valeur et les revenus provenant des investissements dans toute classe d'actifs mentionnée dans cette publication peuvent aussi bien diminuer qu'augmenter et les investisseurs peuvent ne pas récupérer le montant investi. Des investissements internationaux comprennent au surplus des risques liés aux incertitudes politiques et économiques des pays étrangers, ainsi que le risque de change. Tout investissement ne doit se faire qu'après une lecture approfondie du prospectus en vigueur et / ou toute autre documentation / information disponible. Aucune information contenue dans ce document ne constitue un conseil juridique, fiscal ou autre, et aucun investissement et/ou toute autre décision ne doit être prise uniquement sur la base de ce document.

Cette publication n'est pas destinée à être distribuée ou utilisée par toute personne ou entité dans un pays ou une juridiction où cette distribution ou utilisation serait contraire aux lois ou réglementations locales ou soumettrait 1875 FINANCE SA à une quelconque exigence d'enregistrement. Les personnes ou entités à l'égard desquelles existent de telles restrictions ne doivent pas utiliser cette publication. Ce document n'est pas destiné à être distribué aux Etats-Unis ou à des nationaux ou résidents des Etats-Unis.