

MAP FUND MANAGEMENT

SUSTAINABLE GLOBAL BONDS (CHF) - I

Fin janvier 2016

Profil de gestion

Classe d'actifs : obligations globales
BM : 60% Citi WorldBIG TR, 40% SBI TR - devises: 95% CHF
Monnaie de référence : CHF
Note de crédit minimale : «Investment Grade» (BBB-)
Style de gestion : traditionnel, actif, fondamental
Type de placement : durable, intégrant les critères ESG
Nombre de positions : 75 lignes directes
Approche : top down et bottom up
Duration : min. 2 ans – max. 8 ans
Monnaies étrangères : min. 0% - max. 20%
VNI 31.01.2016 : CHF 100.21
Code ISIN / Telekurs : classe S : LU1121107046 / 25648371
 classe I : LU1121107129 / 25648374
Souscription / Rachat : J+3 / J+5
Investissement minimal : CHF 10'000 (S) / CHF 100'000 (I)
Distribution des dividendes : capitalisation
Classes : S, Z, I
Commission de gestion / TER (p.a.) : S: 0.9% / 1.1%; I: 0.5% / 0.7%
Domicile : Luxembourg
Enregistrement : Suisse, Luxembourg, France
Représentant / correspondant : Carnegie Fund Services / BNP Paribas
Forme juridique : SICAV - UCITS - fonds ouvert
Initiateur et gérant : 1875 FINANCE, Suisse - régulé par la FINMA
Banque dépositaire : Pictet & Cie (Europe) S.A.
Administrateur et agent de transfert : FundPartner Solutions (Europe) S.A.
Auditeur : Ernst & Young, Luxembourg
Date de lancement du fonds : 15 Décembre 2014

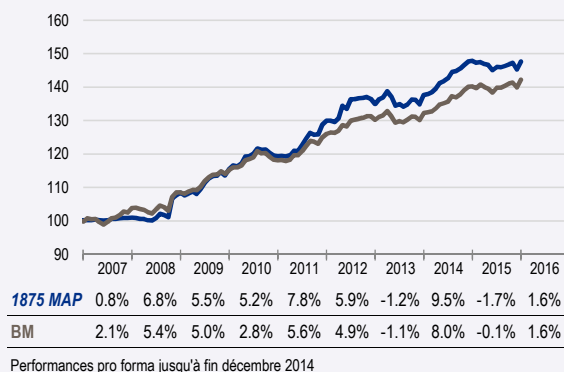
Allocation benchmark et tactique

Marchés	BM	Marges		1875 MAP	
		Min.	Max.	févr.16	janv.16
Court terme	0%	0%	70%	0%	0%
CHF	40%	10%	60%	42%	41%
Duration CHF	6	2	8	7	7
USD	29%	15%	50%	31%	32%
Duration USD	6	2	8	6	6
EUR	18%	5%	40%	15%	14%
Duration EUR	6	2	8	5	5
GBP	3%	0%	10%	3%	4%
Duration GBP	10	2	10	10	10
JPY	8%	0%	20%	4%	3%
Duration JPY	9	2	10	4	4
Divers	2%	0%	20%	4%	5%
Duration divers	6	2	8	6	6

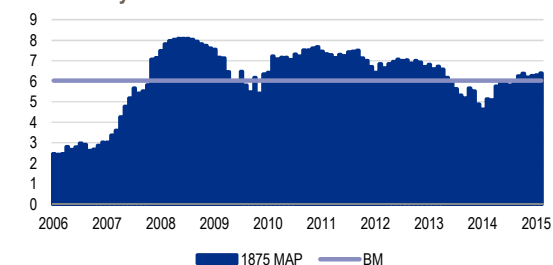
Devises ¹	BM	Marges		1875 MAP	
		Min.	Max.	févr.16	janv.16
CHF	95%	80%	100%	97%	96%
ME	5%	0%	20%	3%	4%

¹ après couverture

Performance en %



Duration moyenne



Statistiques

	1875 MAP	BM
Rendement annuel pro forma 2007-2014*	4.99%	4.05%
Rendement annuel depuis lancement	0.26%	1.95%
Rendement depuis début d'année	1.63%	1.64%
Rendement sur le mois	1.63%	1.64%
Baisse mensuelle max.*	-1.67%	-1.49%
Volatilité*	2.88%	2.77%
Tracking-error*	1.04%	-
Ratio de Sharpe* ¹	1.40	1.28
Ratio de Sortino* ¹	3.34	2.63

¹ taux hors risque moyen (%) 0.55 * statistiques pro forma

Stratégie de placement

Privilégier l'obtention de revenus réguliers tout en donnant une attention particulière à la préservation du capital en période de hausse des rendements et du franc suisse.

Philosophie et processus d'investissement

Offrir une gestion durable générant un rendement supérieur au marché obligataire domestique à travers une diversification internationale accrue sans augmenter les risques encourus grâce à une gestion dynamique des taux d'intérêt, des catégories de débiteur et des changes (1875 MAP).

Politique d'investissement

En janvier, les marchés obligataires gouvernementaux développés ont progressé sous l'effet de l'augmentation des anticipations déflationnistes et l'accroissement de l'aversion au risque des investisseurs. Les écarts de performance ont évolué en fonction de la qualité des Etats et de la durée moyenne des indices. Les emprunts en GBP (3.87%) ont le mieux performé, suivis de leurs homologues en SEK (2.37%) et en USD (2.09%). Les obligations en EUR se sont appréciées de façon plus dispersée en raison de l'augmentation de la prime de risque exigée sur un certain nombre d'Etats (Bund +2.5%, BTP +1.14%). Les actifs en CAD (1.04%) et en AUD ont sous-performé, pénalisés par le recul de leurs monnaies. Les émetteurs privés ont été pénalisés par la hausse généralisée des primes de risques. Les obligations à haut rendement et les dettes émergentes se sont dépréciées en concomitance avec le recul des bourses et la baisse des matières premières. Les marchés des changes ont été marqués par la hausse du dollar, modérée par rapport à l'EUR (0.22%) et le JPY (0.62%) et marquée vis-à-vis des devises sensibles à l'évolution des matières premières. La Livre sterling (-3.4%) et le franc suisse (-2.03%) ont baissé fortement par rapport à l'Euro.

Le fonds s'est apprécié de 1.63% en ligne avec son benchmark.

Les obligations restent surpondérées et grevées d'une durée moyenne conforme à l'allocation stratégique. Les risques liés à une tension sur les rendements sont en effet atténués fortement à court terme par le recul de la croissance nominale. Les échéances longues sont encore privilégiées. Les actifs en USD, CAD, AUD, GBP, CHF et désormais en NOK sont surpondérés. Les investissements en EUR sont sous-pondérés de façon limitée en raison leur niveau de valorisation toujours excessif. Les emprunts en JPY sont sous-exposés en considération du niveau trop bas de leur rémunération réelle. Les émetteurs privés américains ont été réduits pour être plus sous-exposés suite à la hausse du risque systémique. En raison de l'amélioration des marges opérationnelles en Europe, les obligations émises par les sociétés peuvent rester modérément surpondérées. Sur les marchés des devises, une surpondération importante de l'EUR face à l'USD est conservée en raison de la forte surévaluation de l'USD. L'exposition sur l'Euro vis-à-vis du CHF est réduite en raison du maintien d'une politique monétaire très accommodante par la BCE et en considération de la hausse du risque systémique.

Objectifs de gestion

Financiers : surperformer le benchmark, sur un horizon d'investissement de deux ans, afin d'offrir une performance (return) excédentaire et un rendement facial (yield) complémentaire au marché obligataire domestique.

Economiques : allouer de façon optimale le capital en intégrant les critères ESG pour la sélection des débiteurs.

Profil de risque

Distribution constante et asymétrique des rendements : réduction de l'exposition aux marchés en période de risques accrus.

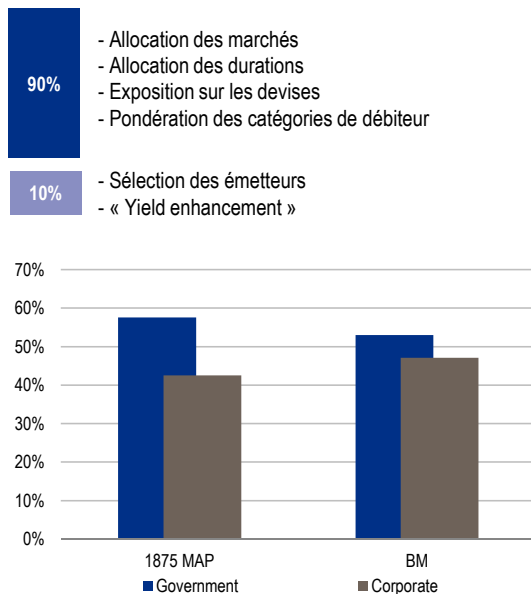


Information juridique importante

Cette publication est destinée à des fins d'information seulement et ne doit pas être interprétée comme une offre, une recommandation ou une sollicitation à la vente, l'achat ou l'engagement dans toute autre transaction. En outre, en offrant des informations, produits ou services par l'intermédiaire de cette publication, aucune sollicitation n'est faite d'utiliser ces informations, produits ou services dans les pays où la fourniture de ces informations, produits ou services est interdite par la loi ou la réglementation. Le présent matériel est fourni sans aucune garantie, expresse ou implicite, et en excluant toute responsabilité pour les dommages directs ou indirects résultant de l'utilisation de ces informations.

Les informations contenues dans la présente publication ont été préparées par 1875 FINANCE SA, sur la base des informations publiques disponibles, des données développées en interne et d'autres sources considérées comme fiables. Cette publication a un but informatif uniquement et ne doit pas être considérée comme une recommandation d'investissement ou comme des conseils juridiques, fiscaux ou d'investissement personnalisés. Ces informations sont sujettes à modification sans préavis. Des précautions raisonnables ont été prises pour s'assurer que les matériaux soient exacts et que les opinions exprimées soient justes et raisonnables. Toutes les opinions et estimations constituent notre jugement à la date de publication et ne constituent pas des conseils en placement généraux ou spécifiques.

Sources de performance (par ordre d'importance)



Glossaire

1875 MAP	Market Allocation Process: allocation tactique définie par le processus 1875 FINANCE
APT	Logiciel d'optimisation et de mesure du risque de portefeuille développé par Sungard
BM	Benchmark
Citigroup WorldBIG	Citigroup World Broad Investment Grade Bond index
SBI	Swiss Bond Index
ME	Monnaies étrangères
PRI	Principles for Responsible Investments

A propos de 1875 FINANCE

1875 FINANCE se positionne à la fois comme une compagnie innovante et un gardien de la tradition financière genevoise, construisant sa différence sur trois métiers, la gestion institutionnelle, la gestion privée et le multi Family Office. Signataire des PRI, 1875 FINANCE offre une gestion durable performante, intégrant pour l'ensemble des classes d'actifs les critères environnementaux (E), sociaux (S) et de gouvernance (G). En utilisant un modèle propriétaire unique, 1875 MAP, dédié à la gestion dynamique des allocations tactiques, et en s'appuyant pour la sélection des titres sur l'analyse de partenaires de référence, pionnier et acteur clé de l'investissement durable, 1875 FINANCE propose aux institutions de prévoyance à la fois des services de gestion balancée et superposée (overlay), mais aussi spécialisés sur les actions et les obligations mondiales.



1875 FINANCE
Rue du 31-Décembre 40 – CH-1207 Genève
T +41 22 595 18 75 – mapfund@1875.ch

www.1875.ch

Les investissements dans les classes d'actifs mentionnés dans ce document peuvent ne pas convenir à tous les destinataires. La performance passée n'est pas une garantie ou une indication des résultats futurs. Le prix, la valeur et les revenus provenant des investissements dans toute classe d'actifs mentionnée dans cette publication peuvent aussi bien diminuer qu'augmenter et les investisseurs peuvent ne pas récupérer le montant investi. Des investissements internationaux comprennent au surplus des risques liés aux incertitudes politiques et économiques des pays étrangers, ainsi que le risque de change. Tout investissement ne doit se faire qu'après une lecture approfondie du prospectus en vigueur et / ou toute autre documentation / information disponible. Aucune information contenue dans ce document ne constitue un conseil juridique, fiscal ou autre, et aucun investissement ou toute autre décision ne doit être prise uniquement sur la base de ce document.

Cette publication n'est pas destinée à être distribuée ou utilisée par toute personne ou entité dans un pays ou une juridiction où cette distribution ou utilisation serait contraire aux lois ou réglementations locales ou soumettrait 1875 FINANCE SA à une quelconque exigence d'enregistrement. Les personnes ou entités à l'égard desquelles existent de telles restrictions ne doivent pas utiliser cette publication. Ce document n'est pas destiné à être distribué aux Etats-Unis ou à des nationaux ou résidents des Etats-Unis.