

MAP FUND MANAGEMENT

SUSTAINABLE GLOBAL BONDS (CHF)

Fin Août 2015

Profil de gestion

Classe d'actifs : obligations globales

BM : 60% Citi WorldBIG TR, 40% SBI TR - devises: 95% CHF

Monnaie de référence : CHF

Note de crédit minimale : «Investment Grade» (BBB-)

Style de gestion : traditionnel, actif, fondamental

Type de placement : durable, intégrant les critères ESG

Véhicules de placement / Nombre de positions : lignes directes / 81

Approche : top down et bottom up

Duration : min. 2 ans – max. 8 ans

Monnaies étrangères : min. 0% - max. 20%

VNI 31.08.2015 : CHF 99.04

Code ISIN / Telekurs : classe S : LU1121107046 / 25648371
classe I : LU1121107129 / 25648374

Souscription / Rachat : T+3 / T+5

Investissement minimal : CHF 10'000 (S) / CHF 100'000 (I)

Distribution des dividendes : capitalisation

Classes : S, Z, I

Commission de gestion / TER (p.a.) : S: 0.8% / 1.0%; I: 0.4% / 0.6%

Domicile : Luxembourg

Enregistrement : Suisse, Luxembourg, France

Représentant / correspondant : Carnegie Fund Services / BNP Paribas

Forme juridique : SICAV - UCITS - fonds ouvert

Gérant et promoteur : 1875 FINANCE, Suisse - régulé par la FINMA

Banque dépositaire : Pictet & Cie (Europe) S.A.

Administrateur et agent de transfert : FundPartner Solutions (Europe) S.A.

Auditeur : Ernst & Young, Luxembourg

Date de lancement du fonds : 15 Décembre 2014

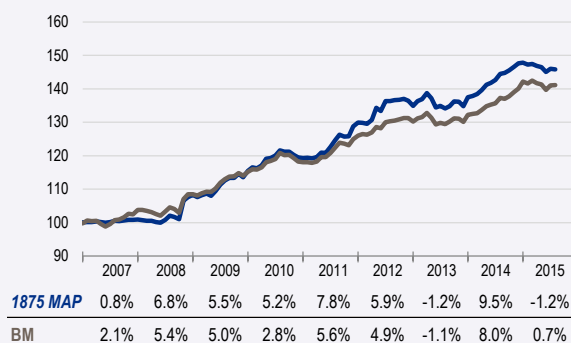
Allocation benchmark et tactique

Marchés	BM	Marges		1875 MAP	
		Min.	Max.	sept.15	août.15
Court terme	0%	0%	70%	0%	0%
CHF	40%	10%	60%	46%	45%
Duration CHF	6	2	8	8	7
USD	26%	15%	50%	30%	27%
Duration USD	5	2	8	6	5
EUR	20%	5%	40%	15%	16%
Duration EUR	6	2	8	5	4
GBP	3%	0%	10%	3%	3%
Duration GBP	9	2	10	10	9
JPY	9%	0%	20%	3%	3%
Duration JPY	9	2	10	4	3
Divers	2%	0%	20%	3%	5%
Duration divers	6	2	8	6	6

Devises ¹	BM	Marges		1875 MAP	
		Min.	Max.	sept.15	août.15
CHF	95%	80%	100%	98%	97%
ME	5%	0%	20%	2%	3%

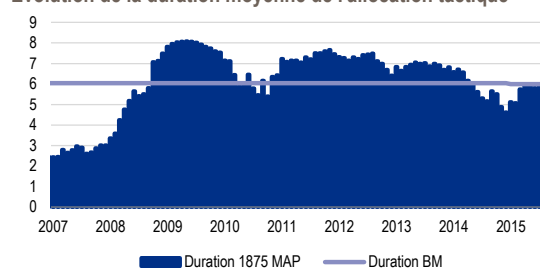
¹ après couverture

Performance en %



Performances pro forma jusqu'à Décembre 2014

Evolution de la duration moyenne de l'allocation tactique



Statistiques

	1875 MAP	BM
Rendement annuel (2006-2014)*	4.99%	4.05%
Rendement 2015 (Fonds MAP)	-1.24%	0.72%
Rendement Août 2015 (Fonds MAP)	0.09%	0.01%
Baisse mensuelle max.*	-1.97%	-1.48%
Volatilité*	3.21%	2.77%
Tracking-error*	1.23%	-
Ratio de Sharpe* ¹	1.29	1.24
Ratio de Sortino* ¹	3.08	2.55
Rating ESG (Fonds MAP)	-	-

¹ taux hors risque moyen (%) 0.61

* statistiques pro forma

Stratégie de placement

Privilégier l'obtention de revenus réguliers tout en donnant une attention particulière à la préservation du capital en période de hausse des rendements et du franc suisse.

Philosophie et processus d'investissement

Offrir une gestion durable générant un rendement supérieur au marché obligataire domestique à travers une diversification internationale accrue sans augmenter les risques encourus grâce à une gestion dynamique des taux d'intérêt, des catégories de débiteur et des changes (1875 MAP).

Politique d'investissement

Malgré l'augmentation de l'aversion au risque des investisseurs et les incertitudes économiques et financières en Chine, les marchés obligataires gouvernementaux au sein des pays développés ne se sont pas appréciés, mais ont consolidé. Sous l'effet des anticipations d'une hausse des taux d'intérêt aux Etats-Unis, les obligations du Trésor américain ont évolué latéralement, alors que leurs homologues de la zone Euro se sont dépréciées. Nous observons la poursuite de la hausse des emprunts libellés en CHF, SEK et AUD. La dette émergente a continué de sous-performer son homologue développée et a reculé, pénalisée par des reflux de capitaux importants. Au niveau des catégories de débiteurs, les obligations gouvernementales favorisées par la hausse des primes de risque sur le crédit ont offert une performance excédentaire à leurs homologues privées, les emprunts à haut rendement ayant le plus fortement corrigé.

Le fonds s'est apprécié de 0.09% contre 0.01% pour son benchmark principalement grâce à la sous-pondération des obligations en EUR et la surpondération des obligations en CHF.

Nonobstant le maintien de leur surévaluation, les engagements obligataires restent sélectivement surpondérés ou au bénéfice de durations supérieures aux indices de référence. Soutenues par la faiblesse de la croissance nominale, les obligations sont en période de déflation une alternative attrayante aux placements monétaires. Sur le plan de l'allocation, les obligations en CHF, en AUD et désormais en NOK sont surpondérées. Les actifs en USD, en GBP et dorénavant en CAD ont une exposition équilibrée. Les investissements en JPY et dans une moindre mesure en EUR continuent d'être sous-exposés. Les placements indexés sur l'inflation (TIPS) ne sont toujours pas privilégiés. Au niveau de la répartition des catégories de débiteurs, les emprunts émis par les sociétés américaines demeurent sous-pondérés au profit des obligations du Trésor américain. Les émetteurs européens privés restent surpondérés par rapport à leurs homologues gouvernementaux.

Sur le plan des devises, la surexposition du CHF face à l'EUR doit être renforcée, la réduction de la prime de risque sur la zone Euro étant compensée par la diminution des écarts de rémunération.

Objectifs de gestion

Financiers : surperformer le benchmark, sur un horizon d'investissement de deux ans, afin d'offrir une performance (return) excédentaire et un rendement facial (yield) complémentaire au marché obligataire domestique.

Economiques : allouer de façon optimale le capital en intégrant les critères ESG pour la sélection des débiteurs.

Profil de risque

Risque faible, distribution constante et asymétrique des rendements: réduction de l'exposition aux taux d'intérêt en période de hausse du coût du capital et concentration sur le CHF en période de baisse des devises.

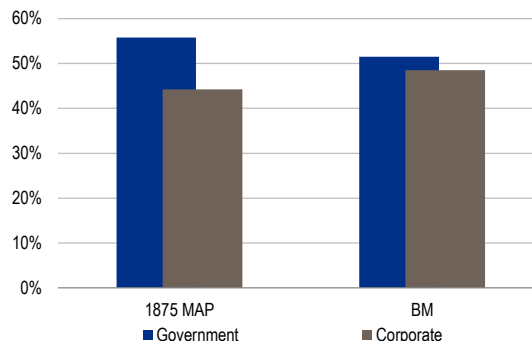
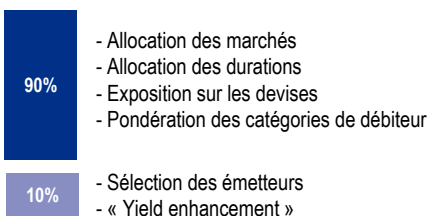


Information juridique importante

Cette publication est destinée à des fins d'information seulement et ne doit pas être interprétée comme une offre, une recommandation ou une sollicitation à la vente, l'achat ou l'engagement dans toute autre transaction. En outre, en offrant des informations, produits ou services par l'intermédiaire de cette publication, aucune sollicitation n'est faite d'utiliser ces informations, produits ou services dans les pays où la fourniture de ces informations, produits ou services est interdite par la loi ou la réglementation. Le présent matériel est fourni sans aucune garantie, expresse ou implicite, et en excluant toute responsabilité pour les dommages directs ou indirects résultant de l'utilisation de ces informations.

Les informations contenues dans la présente publication ont été préparées par 1875 FINANCE SA, sur la base des informations publiques disponibles, des données développées en interne et d'autres sources considérées comme fiables. Cette publication a un but informatif uniquement et ne doit pas être considérée comme une recommandation d'investissement ou comme des conseils juridiques, fiscaux ou d'investissement personnalisés. Ces informations sont sujettes à modification sans préavis. Des précautions raisonnables ont été prises pour s'assurer que les matériaux soient exacts et que les opinions exprimées soient justes et raisonnables. Toutes les opinions et estimations constituent notre jugement à la date de publication et ne constituent pas des conseils en placement généraux ou spécifiques.

Sources de performance (par ordre d'importance)



Glossaire

1875 MAP	Market Allocation Process: allocation tactique définie par le processus 1875 FINANCE
APT	Logiciel d'optimisation et de mesure du risque de portefeuille développé par Sungard
BM	Benchmark
Citigroup WorldBIG	Citigroup World Broad Investment Grade Bond index
SBI	Swiss Bond Index
ME	Monnaies étrangères
PRI	Principles for Responsible Investments

A propos de 1875 FINANCE

1875 FINANCE se positionne à la fois comme une compagnie innovante et un gardien de la tradition financière genevoise, construisant sa différence sur trois métiers, la gestion institutionnelle, la gestion privée et le multi Family Office. Signataire des PRI, 1875 FINANCE offre une gestion durable performante, intégrant pour l'ensemble des classes d'actifs les critères environnementaux (E), sociaux (S) et de gouvernance (G). En utilisant un modèle propriétaire unique, 1875 MAP, dédié à la gestion dynamique des allocations tactiques, et en s'appuyant pour la sélection des titres sur l'analyse de partenaires de référence, pionnier et acteur clé de l'investissement durable, 1875 FINANCE propose aux institutions de prévoyance à la fois des services de gestion balancée et superposée (overlay), mais aussi spécialisés sur les actions et les obligations mondiales.



Les investissements dans les classes d'actifs mentionnés dans ce document peuvent ne pas convenir à tous les destinataires. La performance passée n'est pas une garantie ou une indication des résultats futurs. Le prix, la valeur et les revenus provenant des investissements dans toute classe d'actifs mentionnée dans cette publication peuvent aussi bien diminuer qu'augmenter et les investisseurs peuvent ne pas récupérer le montant investi. Des investissements internationaux comprennent au surplus des risques liés aux incertitudes politiques et économiques des pays étrangers, ainsi que le risque de change. Tout investissement ne doit se faire qu'après une lecture approfondie du prospectus en vigueur et / ou toute autre documentation / information disponible. Aucune information contenue dans ce document ne constitue un conseil juridique, fiscal ou autre, et aucun investissement ou toute autre décision ne doit être prise uniquement sur la base de ce document.

Cette publication n'est pas destinée à être distribuée ou utilisée par toute personne ou entité dans un pays ou une juridiction où cette distribution ou utilisation serait contraire aux lois ou réglementations locales ou soumettrait 1875 FINANCE SA à une quelconque exigence d'enregistrement. Les personnes ou entités à l'égard desquelles existent de telles restrictions ne doivent pas utiliser cette publication. Ce document n'est pas destiné à être distribué aux Etats-Unis ou à des nationaux ou résidents des Etats-Unis.